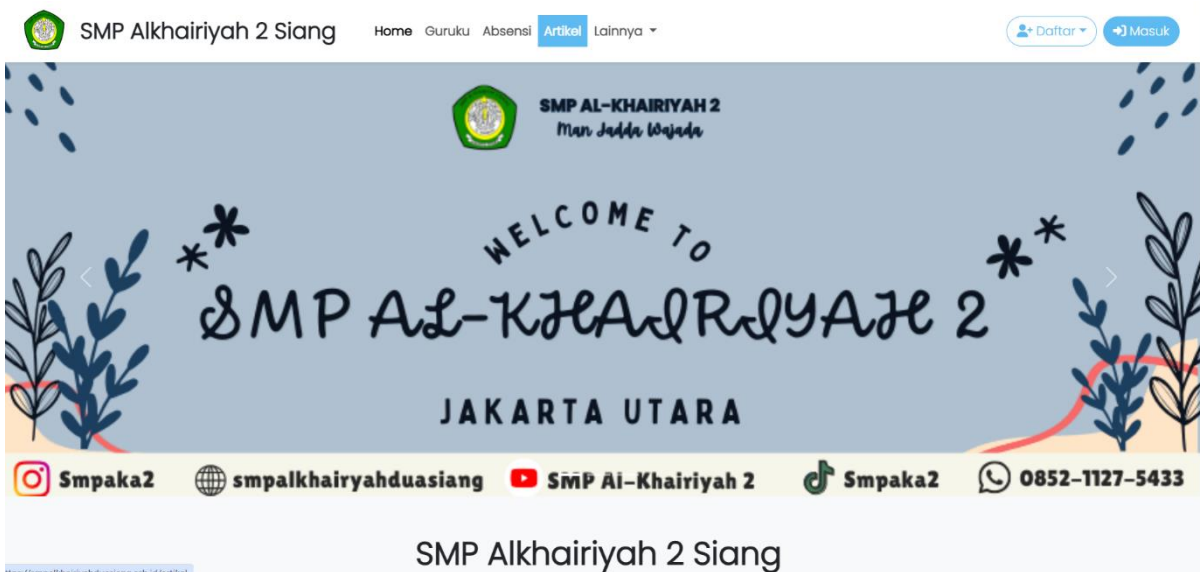
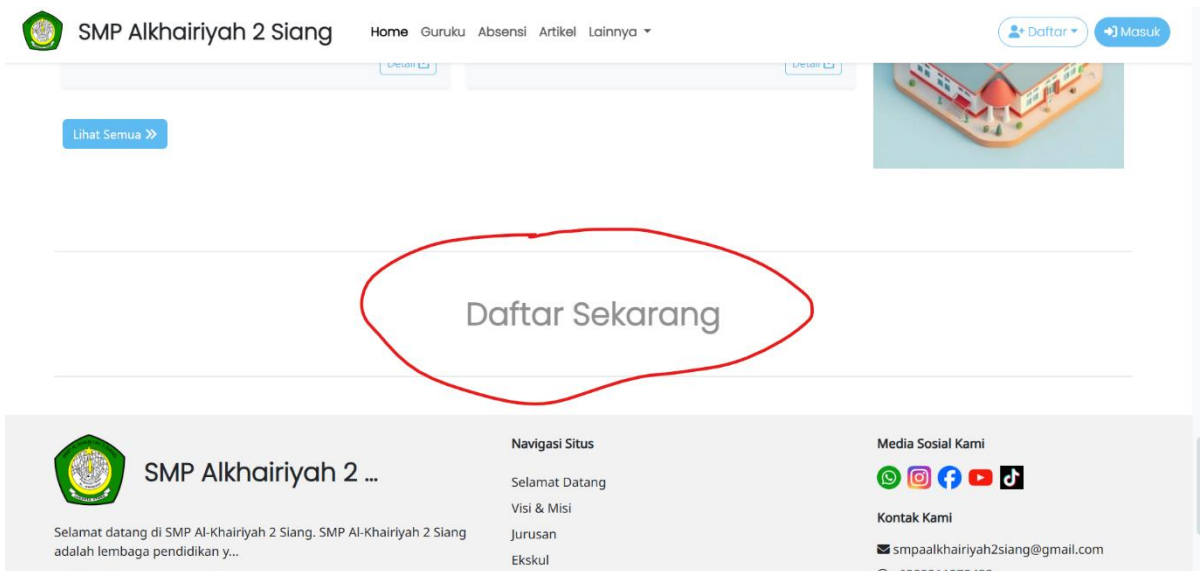


ALUR PENDAFTARAN SPMB 2026

1. Masuk ke halaman website sekolah smpalkhairiyahduasiang.sch.id, dengan tampilan seperti gambar dibawah ini :



2. Setelah itu Scrool kebawah nanti terdapat tulisan “Daftar Sekarang” Lalu tekan tulisan tersebut.



3. Jika tampilan sudah seperti ini, klik “FORM PENDAFTARAN”

SMP Alkhairiyah 2 Siang Home Guruku Absensi Artikel Lainnya ▾ [Daftar](#) [Masuk](#)

Assalamu'alaikum Warahmatullahi Wabarakatuh

Selamat datang di halaman resmi **Sistem Pendaftaran Murid Baru (SPMB) SMP Al-Khairiyah 2**

Kami menyambut calon murid dan orang tua/wali SMP Al-Khairiyah 2. Dengan mengintegrasikan iman, ilmu, dan akhlakul karimah, kami berkomitmen menghadirkan pendidikan berkualitas untuk membentuk generasi remaja yang cerdas, berkarakter Islami, dan berprestasi.

Kami membuka Sistem Penerimaan Murid Baru (SPMB) Tahun Ajaran 2026/2027 Gelombang I yang akan dibuka pada tanggal 05 Januari 2026 s.d 14 Maret 2026, proses SPMB dilakukan dengan sistem **ONLINE & OFFLINE**.

Sebelum melakukan pendaftaran, silahkan download Brosur. Jika ada pertanyaan atau kendala jangan ragu untuk menghubungi kami, melalui kontak yang tersedia atau meng klik **"INFORMASI LEBIH LANJUT"**

Terima kasih atas perhatian dan kepercayaan Bapak/Ibu. Semoga Allah SWT senantiasa membimbing langkah kita dalam iktihar mendidik generasi yang beriman, berilmu, dan berakhlak mulia.

Wassalamu'alaikum warahmatullahi wabarakatuh.

Tim SPMB SMP Al-Khairiyah 2

[INFORMASI LEBIH LANJUT](#) [BROSUR A PPDB 2026-2027](#)
[BROSUR B PPDB 2026-2027](#) **[FORM PENDAFTARAN](#)**

4. Calon Peserta Didik wajib mengisi formulir pendaftaran seperti yang ada pada gambar dibawah ini:

NOTE: Isi nomor telpon yang tersambung ke nomor WhatsApp(WA) yang aktif.

SMP Alkhairiyah 2 Siang Home Guruku Absensi Artikel Lainnya ▾ [Daftar](#) [Masuk](#)

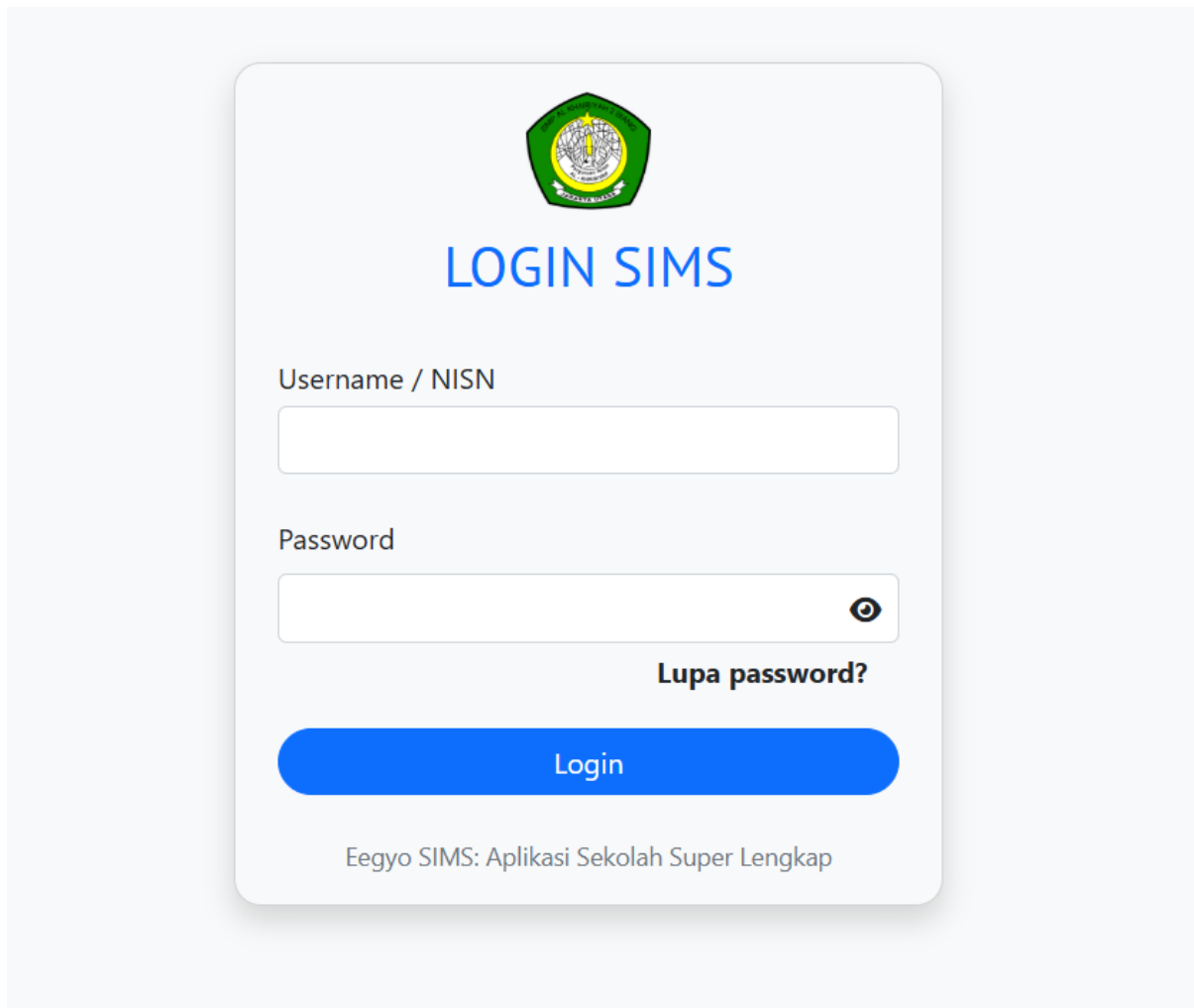
Formulir Pendaftaran

Data Calon Siswa

Jalur	Nama Lengkap	Tempat Lahir
<input type="text" value="- Pilih -"/>	<input type="text"/>	<input type="text"/>
Tanggal Lahir	Jenis Kelamin	Telepon
<input type="text" value="hh/bb/tttt"/>	<input type="text" value="- Pilih -"/>	<input type="text"/>
Agama	Email	NISN
<input type="text" value="- Pilih -"/>	<input type="text"/>	<input type="text"/>
Sekolah Asal	Alamat	
<input type="text"/>	<input type="text"/>	

[Daftar](#)

5. Setelah mengisi formulir calon peserta didik harus login, dengan username serta password akunnnya menggunakan NISN



Username / NISN

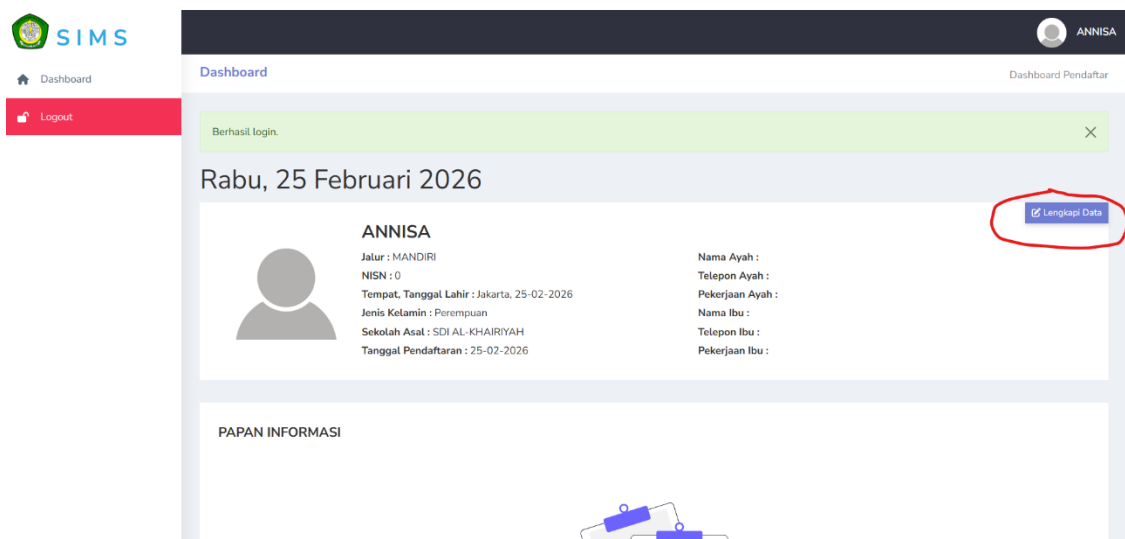
Password

Lupa password?

Login

Eegyo SIMS: Aplikasi Sekolah Super Lengkap

6. Setelah Login, tampilan akun akan seperti ini, lalu di pojok kanan atas calon peserta didik diminta untuk melengkapi data calon peserta didik



Dashboard

Dashboard Pendaftar

Berhasil login.

Rabu, 25 Februari 2026

Lengkapi Data


ANNISA

Jalur : MANDIRI
NISN : 0
Tempat, Tanggal Lahir : Jakarta, 25-02-2026
Jenis Kelamin : Perempuan
Sekolah Asal : SDI AL-KHAIRIYAH
Tanggal Pendaftaran : 25-02-2026

Nama Ayah :
Telepon Ayah :
Pekerjaan Ayah :
Nama Ibu :
Telepon Ibu :
Pekerjaan Ibu :

PAPAN INFORMASI

7. Calon peserta didik harus melengkapi data orang tua serta dokumen pendukung (Nomor WA yang aktif, Foto, SKHU/Ijazah, dan Kartu Keluarga)

 SMP Alkhairiyah 2 Siang Dashboard

Data Orangtua

Nama Ayah	Nama Ibu
<input type="text"/>	<input type="text"/>
Telepon Ayah	Telepon Ibu
<input type="text"/>	<input type="text"/>
Pekerjaan Ayah	Pekerjaan Ibu
<input type="text"/>	<input type="text"/>

Dokumen Pendukung

Foto (2MB)	SKHU/Ijazah (2MB)	Kartu Keluarga (2MB)
<input type="button" value="Pilih File"/> Tidak ada file yang dipilih	<input type="button" value="Pilih File"/> Tidak ada file yang dipilih	<input type="button" value="Pilih File"/> Tidak ada file yang dipilih

Akun

Username	Password
<input type="text" value="0"/>	<input type="password" value="Wajib diganti"/>